



# Modulare. Modular.

3 POTENZE 3 DIFFERENTI GHIERE 2 TEMPERATURE COLORE  
3 POWER 3 DIFFERENTI RING 2 COLOUR TEMPERATURES

# RASTER



New

Faretto LED ad incasso tondo, pratico e funzionale, che garantisce un'illuminazione ottimale, sicura e piacevole in tutti gli ambienti in cui viene installato. Struttura in pressofusione di alluminio e disponibile in due temperature colore (3000K e 4000K).

Round, practical and functional recessed downlight, which guarantees optimal lighting, safe and pleasant to live in all environments where it is installed. Die-cast aluminium body and available in two gradations (3000K and 4000K).



Moduli led componibili con 3 tipologie diverse di ghiera per rispondere alle differenti esigenze di potenza e diffusione della luce.

Inoltre, la sua ottica orientabile di  $355^\circ$  rispetto all'asse verticale e di  $\pm 25^\circ$  rispetto all'asse orizzontale è progettata per illuminare e arredare con estrema semplicità ogni ambiente, integrandosi con arredi e stili differenti.

Modular led modules with 3 different types of rings to meet the different needs of power and light diffusion.

In addition, its optics can be adjustable at  $355^\circ$  on the vertical axis and  $\pm 25^\circ$  on the horizontal axis, designed to illuminate and furnish with extreme simplicity and integrate with different furnishings and styles.

# RASTER

## Ultra sottile!

Abbinando il modulo da 3,5W con questa ghiera, è possibile avere un'ottima efficienza in uno spazio ridotto: solo 19 mm di ingombro. Ideale per soluzioni con poco spazio o ad incasso nelle mensole.



## Ultra thin!

Matching the 3.5W module with this trayer, you can have an excellent efficiency in a small space: only 19 mm. Ideal for solutions with little space or recessed shelves.

## Per ogni esigenza!

Questo riflettore orientabile è abbinabile ai tre differenti moduli per offrire un'illuminazione direzionale, ideale per ogni soluzione. La semplicità di installazione e il design universale lo rendono un elemento trasversale.

## For every need!

This adjustable reflector can be combined with three different modules to provide directional lighting, ideal for any solution. The simplicity of installation and the universal design make it a transversal element.




## Eccellente confort visivo!

Ghiera dal minimo spessore per una soluzione semi-trimless e con angolo di cut-off di 30° che permette di avere un miglior controllo dell'antiabbagliamento

## Excellent visual comfort!

Frame with minimum thickness for a semi-trimless solution and with a cut-off angle of 30° that allows you to have a better control of anti-glare.

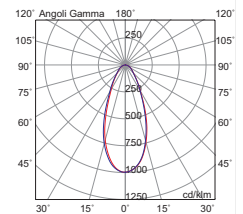


## MODULI MODULS



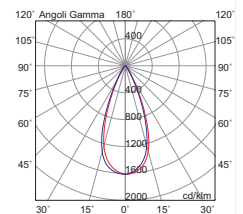
Codice Code	CCT	Flusso lm Flux lm	Potenza Wattage	Dimensioni mm Dimensions mm
<b>F.RAS1003K</b>	3000K	600	3,5W - 200 mA	Ø53 x 21
<b>F.RAS1004K</b>	4000K	650	3,5W - 200 mA	Ø53 x 21

Da completare con ghiera a scelta.  
To be completed with a choice ring.



Codice Code	CCT	Flusso lm Flux lm	Potenza Wattage	Dimensioni mm Dimensions mm
<b>F.RAS2003K</b>	3000K	1000	6W - 350 mA	Ø53 x 41
<b>F.RAS2004K</b>	4000K	1070	6W - 350 mA	Ø53 x 41

Da completare con ghiera a scelta.  
To be completed with a choice ring.



Codice Code	CCT	Flusso lm Flux lm	Potenza Wattage	Dimensioni mm Dimensions mm
<b>F.RAS3003K</b>	3000K	1500	8,5W - 250 mA	Ø53 x 61
<b>F.RAS3004K</b>	4000K	1584	8,5W - 250 mA	Ø53 x 61

Da completare con ghiera a scelta.  
To be completed with a choice ring.

